



Aquitaine



# Observatoire 2021 de l'élevage bovin viande dans les Landes

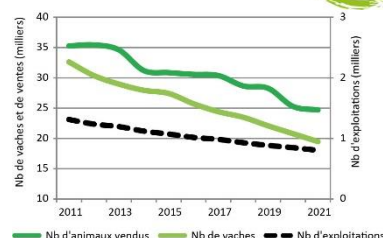
D'APRÈS LES DONNÉES IPG 2011 A 2021 – NOUVELLE TYPOLOGIE TRAITEMENT CHAMBRES DÉPARTEMENTALES D'AGRICULTURE L'ENSEMBLE DES SYSTÈMES BOVINS (LAIT ET VIANDE)



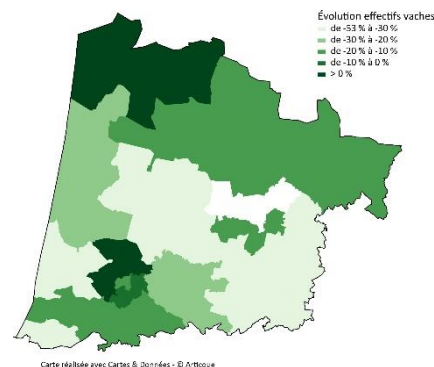
## Les effectifs en 2021

- 800 exploitations bovines dans les Landes.
- 19 460 vaches sont présentes au 1<sup>er</sup> janvier 2022 dont 74 % de vaches de races à viande.
- 24 680 animaux vendus dont 64 % en ventes boucherie et 36 % en ventes élevage.

## Évolution sur 10 ans



## Évolution des effectifs vaches allaitantes entre 2011 et 2021



2021 : L'élevage bovin landais reste très majoritairement allaitant avec la moitié des exploitations et plus des 2/3 des vaches détenues par des éleveurs allaitants de plus de 10 vaches. Tous les types d'élevages connaissent une nouvelle année de baisse : la décapitalisation des troupeaux allaitants se poursuit en 2021 (-5 %) avec une plus forte baisse pour la catégorie des naisseurs-engraisseurs qui reste malgré tout majoritaire dans le paysage allaitant départemental. L'élevage laitier paie de nouveau un lourd tribut (-11 % de vaches). Le nombre total d'animaux vendus se stabilise presque (-2 %) mais les ventes relatives aux bovins viande restent baissières (-5 %).

## Effectifs par type de système bovin au 1<sup>er</sup> janvier 2022

Typologie des systèmes bovins	Exploitations		Vaches		Ventes	
	Effectif	Répartition	Effectif	Répartition	Effectif	Répartition
Petits ou sans production <sup>(1)</sup>	286	36%	1 137	6%	701	3%
Laitiers et mixtes	77	10%	4 334	22%	3 733	15%
Veaux de boucherie en atelier	17	2%	6	0%	5 781	23%
Élevages de races de Combat	18	2%	1 586	8%	633	3%
Éleveurs Bovins Viande	405	50%	12 395	64%	13 832	56%
<b>Total Landes</b>	<b>803</b>	<b>100%</b>	<b>19 458</b>	<b>100%</b>	<b>24 680</b>	<b>100%</b>

(1) petits et sans production : élevages détenant moins de 11 vaches ou ayant moins de 11 ventes sur l'année

## Évolution des effectifs par type de système bovin

Typologie des systèmes bovins	Évolution 2020-2021 des effectifs			Évolution 2011-2021 des effectifs		
	Exploitations	Vaches	Ventes	Exploitations	Vaches	Ventes
Petits ou sans production <sup>(1)</sup>	2%	4%	-4%	-22%	-33%	-41%
Laitiers et mixtes	-17%	-11%	-7%	-61%	-55%	-54%
Veaux de boucherie en atelier	-19%		5%	-23%		-7%
Élevages de races de Combat	0%	-8%	46%	-31%	13%	-17%
Éleveurs Bovins Viande	-7%	-5%	-5%	-35%	-30%	-28%
<b>Total Landes</b>	<b>-5%</b>	<b>-6%</b>	<b>-2%</b>	<b>-35%</b>	<b>-36%</b>	<b>-30%</b>

COLLECTION RÉFÉRENCES



## LES ÉLEVEURS ET ENGRAISSEURS BOVINS VIANDE

Ce sont les éleveurs naisseurs, naisseurs-engraisseurs et engraisseurs de bovins viande qui ont plus de 10 vaches sur leur exploitation ou qui ont vendu plus de 10 bovins sur l'année.

### Les effectifs par système et leurs évolutions de 2020 à 2021

Les types d'élevage bovins	Exploitations		Vaches		Ventes	
	Effectif	Évolution	Effectif	Évolution	Effectif	Évolution
Naisseurs ≤ 25 vaches	63	-5%	1 122	-8%	1 028	5%
Naisseurs > 25 vaches	73	-1%	3 584	-5%	2 564	-10%
Producteurs de veaux	98	4%	3 175	3%	2 358	0%
Naisseurs-engraisseurs	122	-18%	3 553	-11%	3 825	-17%
Engraisseurs	49	-6%	961	-3%	4 057	8%
<b>Ensemble éleveurs BV</b>	<b>405</b>	<b>-7%</b>	<b>12 395</b>	<b>-5%</b>	<b>13 832</b>	<b>-5%</b>

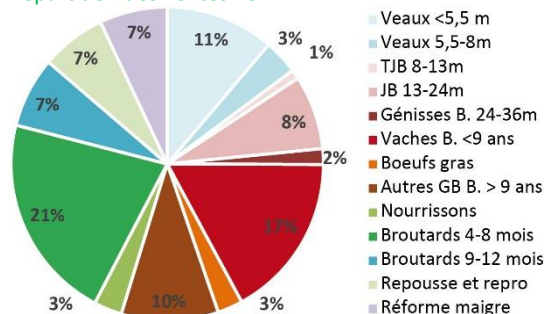
### Les effectifs par système

La baisse des ventes reste accentuée (-5 % entre 2020 et 2021 contre -2 % en moyenne annuelle sur 10 ans), signal de la forte décapitalisation des dernières années. L'effet combiné des tergiversations sur la vaccination FCO du 1<sup>er</sup> trimestre 2021 et la forte hausse du coût des matières premières sur le 4<sup>ème</sup> trimestre 2021 ont non seulement freiné l'entrée des broutards en ateliers d'engraissement, mais également influencé leur alourdissement. La conjoncture du début d'année 2022 sera à suivre avec beaucoup d'attention (revalorisation du prix des animaux labellisés chez les engraisseurs VS prix de vente du maïs chez les naisseurs).

### Ventes par catégories

	Animaux vendus en 2021	Évolutions	
		2020-2021	2011-2021
Veaux au pis léger <5,5 m	1 557	-6%	-40%
Veaux au pis (5,5-8 m)	495	24%	29%
TJB (8-13 m)	133	23%	-40%
Jeunes Bovins (13-24 m)	1 057	-3%	10%
Génisses grasses (24-36 m)	225	-31%	-15%
Vaches boucherie <9 ans	2 356	-5%	-16%
Gros bovins >9 ans	1 391	-9%	-10%
Bœuf gras	361	-7%	-13%
<b>Total ventes boucherie</b>	<b>7 575</b>	<b>-5%</b>	<b>-18%</b>
Nourrissons (< 4 m)	403	2%	-63%
Broutards légers (4-8 m)	2 948	-11%	-40%
Broutards lourds (8-12 m)	1 005	8%	68%
Repousse et repro (12-36 m)	930	5%	25%
Réforme maigre (>36 m)	973	-7%	-23%
<b>Total ventes élevage</b>	<b>6 258</b>	<b>-5%</b>	<b>-28%</b>
<b>Ventes totales</b>	<b>13 833</b>	<b>-5%</b>	<b>-22%</b>

### Répartition des ventes 2021



#### Document édité par l'Institut de l'Élevage

149 rue de Bercy – 75595 Paris Cedex 12 – www.idelle.fr  
 Avril 2022 – ISSN en cours – Référence Idele : 00 22 301 021  
 Réalisation : Florence Benoit  
 Crédit photos : Institut de l'Élevage, Chambres d'agriculture

#### Ont contribué à ce dossier :

Didier LAHITTE – Chambre d'Agriculture des Landes –  
 Tél : 05 58 85 45 25  
 Aurélie BLACHON – Institut de l'Élevage – Tél. : 05 61 75 44 47

#### INOSYS – RÉSEAUX D'ÉLEVAGE

Un dispositif partenarial associant des éleveurs et des ingénieurs de l'Institut de l'Élevage et des Chambres d'agriculture pour produire des références sur les systèmes d'élevages.

Ce document a été élaboré avec le soutien financier du Ministère de l'Agriculture (CasDAR) et de la Confédération Nationale de l'Élevage (CNE). La responsabilité des financeurs ne saurait être engagée vis-à-vis des analyses et commentaires développés dans cette publication.