



# Observatoire 2021 de l'élevage bovin viande en Dordogne

D'APRÈS LES DONNÉES IPG 2011 A 2021 – NOUVELLE TYPOLOGIE TRAITEMENT CHAMBRES DÉPARTEMENTALES D'AGRICULTURE

## L'ENSEMBLE DES SYSTÈMES BOVINS (LAIT ET VIANDE)



### Les effectifs en 2021

- **2 500 exploitations bovines** en Dordogne.
- **94 300 vaches** sont présentes au 1<sup>er</sup> janvier 2022 dont 81 % de vaches de races à viande.
- **133 500 animaux vendus** dont 66 % en ventes boucherie et 34 % en ventes élevage.

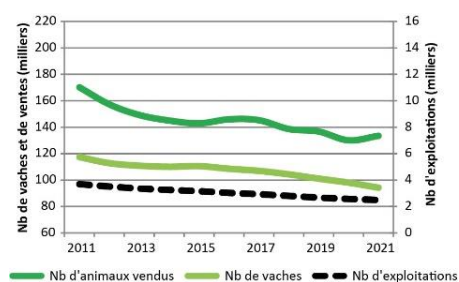
Nouvelle baisse du nombre de cheptels Bovin Viande en Dordogne (-3 %/2020), plus marquée chez les petits producteurs, soit une baisse de -28 % sur 10 ans. Nous constatons sur le département, sur les 5 dernières années, qu'un sortant sur deux n'est pas remplacé.

La décapitalisation se poursuit, le nombre de vaches est lui aussi à la baisse pour la 5<sup>ème</sup> année consécutive (-3,5 % de vaches allaitantes/2020).

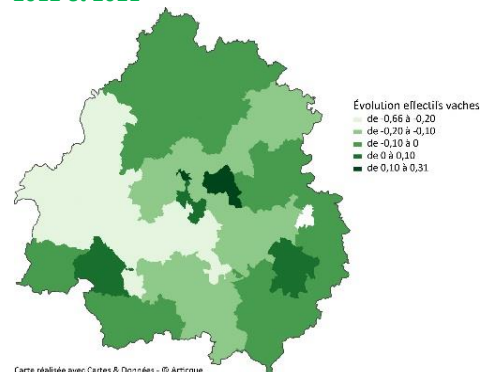
On observe une hausse des ventes (+2,5 %) en lien direct avec la décapitalisation.

Avec 80 % de vaches de races à viande et 60 % d'éleveurs Bovin viande, l'orientation allaitante de notre département est marquée. En revanche, la dynamique de nos éleveurs allaitants s'essouffle depuis 2017, cette tendance est multifactorielle : démographie, conjoncture, aléas climatiques, contexte sanitaire, marché, agribashing...

### Évolution sur 10 ans



### Évolution des effectifs vaches allaitantes entre 2012 et 2021



### Effectifs par type de système bovin au 1<sup>er</sup> janvier 2022

Typologie des systèmes bovins	Exploitations		Vaches		Ventes	
	Effectif	Répartition	Effectif	Répartition	Effectif	Répartition
Petits ou sans production <sup>(1)</sup>	617	25%	2 709	3%	1 524	1%
Laitiers et mixtes	282	11%	17 268	18%	13 017	10%
Veaux de boucherie en atelier	100	4%	442	0%	42 016	31%
<b>Éleveurs Bovins Viande</b>	<b>1 496</b>	<b>60%</b>	<b>73 854</b>	<b>78%</b>	<b>76 941</b>	<b>58%</b>
<b>Total Dordogne</b>	<b>2 495</b>	<b>100%</b>	<b>94 273</b>	<b>100%</b>	<b>133 498</b>	<b>100%</b>

(1) petits et sans production : élevages détenant moins de 11 vaches ou ayant moins de 11 ventes sur l'année

### Évolution des effectifs par type de système bovin

Typologie des systèmes bovins	Évolution 2020-2021 des effectifs			Évolution 2011-2021 des effectifs		
	Exploitations	Vaches	Ventes	Exploitations	Vaches	Ventes
Petits ou sans production <sup>(1)</sup>	-6%	-9%	-3%	-34%	-31%	-45%
Laitiers et mixtes	-9%	-7%	-7%	-47%	-40%	-41%
Veaux de boucherie en atelier	-5%	-	1%	-25%	-	-15%
<b>Éleveurs Bovins Viande</b>	<b>-1%</b>	<b>-3,3%</b>	<b>6%</b>	<b>-22%</b>	<b>-8%</b>	<b>-8%</b>
<b>Total Dordogne</b>	<b>-3%</b>	<b>-4%</b>	<b>3%</b>	<b>-29%</b>	<b>-16%</b>	<b>-15%</b>

## LES ÉLEVEURS ET ENGRAISSEURS BOVINS VIANDE

Ce sont les éleveurs naisseurs, naisseurs-engraisseurs et engraisseurs de bovins viande qui ont plus de 10 vaches sur leur exploitation ou qui ont vendu plus de 10 bovins sur l'année.

### Les effectifs par système et leurs évolutions de 2020 à 2021

Les types d'élevage bovins	Exploitations		Vaches		Ventes	
	Effectif	Évolution	Effectif	Évolution	Effectif	Évolution
Naisseurs ≤ 40 vaches	375	-6%	9 120	-6%	7 940	1%
Naisseurs > 40 vaches	289	-4%	22 427	-5%	19 410	1%
Producteurs de veaux	341	-6%	18 915	-5%	16 414	-1%
Naisseurs-engraisseurs	393	6%	19 840	-5%	22 631	8%
Engraisseurs	98	34%	3 552	46%	10 546	28%
<b>Ensemble éleveurs BV</b>	<b>1 496</b>	<b>-1%</b>	<b>73 854</b>	<b>-3%</b>	<b>76 941</b>	<b>6%</b>

Contrairement à 2020, en 2021 ce sont les cheptels naisseurs et les cheptels producteurs de veaux les plus impactés par la baisse. L'année climatique plutôt favorable a permis à certaines exploitations de reprendre leur activité d'engraissement (un peu délaissée en 2020).

On observe une augmentation des ventes sur les catégories femelles, notamment sur les vaches de + de 9 ans et les réformes maigres, conséquences directes de la décapitalisation. Les ventes pour la filière veaux sous la mère label sont stables après plusieurs années de baisse. Ce marché de niche se maintient grâce aux veaux de qualité qui trouvent leur place dans les boucheries et GMS, circuits de distribution privilégiés par les Français pendant la crise sanitaire.

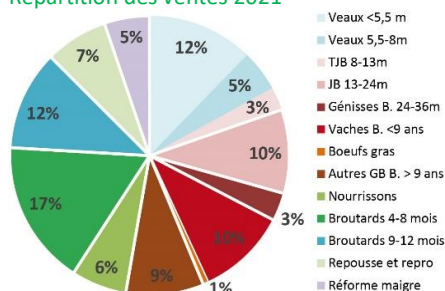
Les ventes de broutards de 4 à 12 mois progressent par rapport à 2020, augmentation plus marquée pour des broutards lourds et repoussés.

On observe une diversification marquée des produits qui sortent de nos élevages, une forme d'adaptation des éleveurs face aux aléas climatiques et pour essayer de coller au mieux aux attentes des marchés.

### Ventes par catégories

	Animaux vendus en 2021	Évolutions	
		2020-2021	2011-2021
Veaux au pis léger <5,5 m	9 416	0%	-42%
Veaux au pis (5,5-8 m)	3 663	6%	-15%
TJB (8-13 m)	2 066	-3%	-48%
Jeunes Bovins (13-24 m)	7 455	0%	-16%
Génisses grasses (24-36 m)	2 512	2%	-12%
Vaches boucherie <9 ans	8 077	1%	-16%
Gros bovins >9 ans	6 953	10%	-10%
Bœuf gras	444	-1%	5%
<b>Total ventes boucherie</b>	<b>40 586</b>	<b>2%</b>	<b>-25%</b>
Nourrissons (< 4 m)	4 929	0%	-43%
Broutards légers (4-8 m)	12 903	3%	-16%
Broutards lourds (8-12 m)	8 909	17%	32%
Repousse et repro (12-36 m)	5 598	12%	5%
Réforme maigre (>36 m)	4 025	32%	-21%
<b>Total ventes élevage</b>	<b>36 364</b>	<b>9%</b>	<b>-11%</b>
<b>Ventes totales</b>	<b>76 950</b>	<b>6%</b>	<b>-19%</b>

### Répartition des ventes 2021



### INOSYS – RÉSEAUX D'ÉLEVAGE

Un dispositif partenarial associant des éleveurs et des ingénieurs de l'Institut de l'Élevage et des Chambres d'agriculture pour produire des références sur les systèmes d'élevages.

Ce document a été élaboré avec le soutien financier du Ministère de l'Agriculture (CasDAR) et de la Confédération Nationale de l'Élevage (CNE). La responsabilité des financeurs ne saurait être engagée vis-à-vis des analyses et commentaires développés dans cette publication.

#### Document édité par l'Institut de l'Élevage

149 rue de Bercy – 75595 Paris Cedex 12 – www.idele.fr  
 Avril 2022 – ISSN en cours – Référence Idele : 00 22 301 021  
 Réalisation : Florence Benoit  
 Crédit photos : Institut de l'Élevage, Chambres d'agriculture

#### Ont contribué à ce dossier :

Elodie PEYRAT – Chambre d'agriculture de la Dordogne – Tél. : 05 53 35 88 33  
 Aurélie BLACHON – Institut de l'Élevage – Tél. : 05 61 75 44 47